


グリーンコープ リユースびん商品

グリーンコープは、びん容器をできるだけリユースびんにして、自主回収、再使用しています。くり返し使うことで資源をムダにせず、ゴミを減らすことができます。グリーンコープ商品を利用し、まずは返すことから始めましょう！



グリーンコープ生協ふくおか リユース・リサイクル動画



回収できるびんには

- *ラベルに **リユース** マークがついています
- *びんには **R** マークが入っています
(500mlびんには **R** マークは入っていませんが回収します)
※商品の中にはリユースびんではないものもあります。



びん牛乳
(900ml)



醤油・酢など
(900ml)



めんつゆなど
(500ml)



ぽん酢など
(360ml)



ケチャップ
など
(350ml)



ジャムなど
(200ml)



ドレッシング
など
(200ml)



酒などの
1 升瓶
(1.8l)



※フタは回収していません。(びん牛乳は除く)

※1升瓶の回収については、所属単協にお問い合わせください。

使いおわったら洗って、必ず返してね！



リユースできないびん

- *汚れたもの
- *らくがきされたもの
- *リユースびんでないもの
- *ヒビが入ったり、欠けたりしているもの



※マヨネーズのびんはリユースできません

2020年1月

** めグリーンコープ4Rガイド **

保存版

始めよう！

容器などの返し方は
中面をご覧ください。

1人ひとりができること

グリーンコープ4R運動とは…

Refuse
リフューズ
【断る】



4Rの心得
まずムダを持ち込まないこと

Reduce
リデュース
【減らす】



ゴミそのものなるべく減らして

Reuse
リユース
【再使用】



使えるものはくり返し使う

Recycle
リサイクル
【再生利用】



それでもムリなら何かに活かそう

使い捨てをやめて
循環型社会をつくりましょう！

グリーンコープは設立以来、「環境のために、今すべきこと」を考え、他に先駆けて調味料からリユースびんシステムをスタート。2000年には4Rを柱とした「グリーンコープ環境政策」を策定しました。長年の組合員の願いが実現し、2003年には牛乳容器を紙から、くり返し使えるびんに切り替えることができ、2010年より仕分け袋の回収・リサイクルも開始しています。2017年にはすべての会員生協でカタログ回収が実現しました。未来を見据えた努力は一步一步確実にすすんでいます。

回収率100%をめざし、グリーンコープの大切な資源をみんなで守りましょう！

グリーンコープの
リユース・リサイクル状況

牛乳びん	98.3%
トレー	38.4%
リユースびん	67.6%
たまごモールドパック	100.8%
仕分け袋	10.0%
カタログ	66.7%

2019年10月分(回収率)

ほぼ100%回収に近い牛乳びん、モールドパック以外は、回収率が低い状況が続いています。また、返し方が守られていないために、リユース・リサイクルできないものも目立ちます。

1人ひとりがほんの少し気をつけるだけで、限られた資源を大切に環境を守る確かな力となります。

捨てればゴミ!
活かせば資源!

リユースびん・トレー・仕分け袋・たまごモールドパック・カタログの返し方

配達時に
回収します
(グリーンコープのお店
でも回収しています)



リユース リサイクル (R) のマークが目印

リユース 牛乳びん

飲んだら、さっとすすいで
キャップをつけて返してね!

びんの口を保護
するため




シュリンクフィルムは
きれいにはがしてね


ポイント
水を入れてキャップ
をつけてシェイクす
るとカンタンだよ!




びんは乾かさず
キャップをして



キャップはリサイクルされます
ポリエチレン製のキャップはポリ
袋などにリサイクルされます
内側まできれいに洗ってください



びん牛乳工場で洗浄して
リユース



(R) びん


キャップをとって中をよく洗って返してね!

醤油などの びん	めんつゆ などの びん	ぼん酢 などの びん	ケチャップ などの びん	ジャム などの びん	ドレッシング などの びん	酒 などの びん
900 ml	500 ml	360 ml	350 ml	200 ml	200 ml	1.8 l

◎ 紙ラベルは、はがさなくてOK!
◎ シュリンクフィルムは全部はがしてね



ポイント
回収できるびんにはラベルに **リユース** マーク、
びんに **(R)** マークが入っています
(500mlびんには **(R)** マークは入っていませんが回収します)



キャップのはずし方




洗びん工場では、ヒビ、ワレが
ないか精密に検査しています



キャップが
途中で切れたら無理せず
そのまま返してね!


洗びん工場で洗浄して
リユース



リサイクル トレー

きれいに洗って返してね!

ポイント
回収できるトレーは裏にこのマー
クが表示してあるものだけです



ミゾに油脂分などが
残らないように
食器と同じように
きれいに洗って
(食器洗い乾燥機でもOK)



トレーに汚れが残って
いたり濡れていると
カビの原因になります
乾かして



重ねないで
汚れのチェックを1枚
ずつ手作業でしています




トレーtoトレー
新しいトレーに
リサイクル



リサイクル 仕分け袋

商品の入っている半透明の袋
を回収します

※透明袋は回収しません



◎ラベルは、はがさずに切り取ってください
(糊が残っているとリサイクルできません)
◎汚れは落として。青果の袋は裏返してゴミ
を落としてください
◎袋を広げたまま、配達時に出してください

- 結ぶ** (No)
- ひと袋にまとめる** (No)
- 一つひとつ折る・たたむ** (No)

袋to袋 新しい仕分け袋に
リサイクル




リサイクル たまごモールドパック

空になった
モールドパックは
そのまま返してね



汚れていても
殻がついてい
ても破れてい
ても、大丈夫



ダンボールに
リサイクル



リサイクル カタログ

注文書とは別にして
返してね!

同時配布のチラシ類
も回収します



トイレトペーパーに
リサイクル

