

グリーンコープ リユースびん商品

グリーンコープは、びん容器をできるだけリユースびんにして、自主回収、再使用しています。くり返し使うことで資源をムダにせず、ゴミを減らすことができます。グリーンコープ商品を利用し、まずは返すことから始めましょう！



回収できるびんには

- *ラベルに **リユース** マークがついています
- *びんには **R** マークが入っています
(500mlびんには **R** マークは入っていませんが回収します)



びん牛乳
(900ml)



醤油・酢など
(900ml)



めんつゆなど
(500ml)



ぽん酢など
(360ml)



ケチャップ
など
(350ml)



ドレッシング
など
(200ml)



ジャムなど
(200ml)



酒などの
1 升瓶
(1.8l)



※商品の中にはリユースびんではないものもあります。
リユース マークを確かめてください。

1 升瓶はリユースマークが入ってなくても回収します

使いおわったら洗って、必ず返してね！



リユースできないびん

- *汚れたもの
- *らくがきされたもの
- *リユースびんでないもの
- *ヒビが入ったり、欠けたりしているもの



始めよう！ 1人ひとりができること

グリーンコープ4R運動とは…

Refuse

リフューズ
【断る】

きつぱい断る！

よく考えてゴミのもとになるものは買いません！

まずムダを持ち込まないこと

Reduce

リデュース
【減らす】

ゴミを減らそう

かしこく暮らして

ゴミそのものなるべく減らして

Reuse

リユース
【再使用】

またかえん

またかえん

使えるものは何度も使い回し

Recycle

リサイクル
【再生利用】

生まれ変わったきてね

またいつか会おうね

それでもムリなら何かに活かそう

使い捨てをやめて循環型社会をつくりましょう！

グリーンコープは創立以来、「環境のために、今すべきこと」を考え、他に先駆けて調味料からリユースびんシステムをスタート。2000年には4Rを柱とした「グリーンコープ環境政策」を策定しました。長年の組合員の願いが実現し、2003年には牛乳容器を紙から、くり返し使えるびんに切り替えることができ、2010年より仕分け袋の回収・リサイクルも開始しています。未来を見据えた努力は一步步確実に続いています。

回収率100%をめざし、グリーンコープの大切な資源をみんなで守りましょう！

グリーンコープのリユース・リサイクル状況

牛乳びん	99.6%
トレー	47.2%
リユースびん	63.9%
たまごモールドパック	94.1%
仕分け袋	8.2%

2013年7月回収率

ほぼ100%回収に近い牛乳びん、モールドパック以外は、年々回収率が下がってきています。また、返し方が守られていないために、リユース・リサイクルできないものも目立ちます。1人ひとりがほんの少し気をつけるだけで、限られた資源を大切にし環境を守る確かな力となります。

捨てればゴミ!
いかせば資源!

リユースびん・トレー・仕分け袋・たまごモールドパックの 返し方

配達時に
回収します
(グリーンコープのお店
でも回収しています)



リユース リサイクル (R) のマークが目印

リユース 牛乳びん

飲んだら、さっとすすいで
キャップをつけて返してね!

びんの口を保護
するため




シュリンクフィルムは
きれいにはがしてね


ポイント
水を入れてキャップ
をつけてシェイクす
るとカンタンだよ!




びんは乾かさず
ふたをして



キャップはリサイクルされます
ポリエチレン製のキャップはポリ
袋などにリサイクルされます。内
側まできれいに洗ってください



びん牛乳工場で洗浄して
リユース




(R) びん


キャップをとって 中をよく洗って返してね!

醤油などの びん	めんつゆ などの びん	ぼん酢 などの びん	ケチャップ などの びん	ドレッシング などの びん	ジャム などの びん	酒 などの びん
900 ml	500 ml	360 ml	350 ml	200 ml	200 ml	1.8 L

◎ 紙ラベルは、はがさなくてOK!
◎ シュリンクフィルムは全部はがしてね



ポイント
回収できるびんにはラベルに **リユース** マーク、
びんに **(R)** マークが入っています
(500mlびんには **(R)** マークは入っていませんが回収します)



キャップのはずし方

手ではずせるタイプ



醤油、ドレッシング、めんつゆ、ボん酢

下に引っ張り 上に引きぬく

ソースなどのびん

下に引っ張り ぐるりとはずす

栓抜きタイプ (つゆ 2 倍希釈用)



引き切り 栓抜きではずす

つゆ、2倍希釈用のびん



洗びん工場では、ヒビ、ワレがないか精密に検査しています



*もしキャップがとれなくてもそのまま返してね!


洗びん工場で洗浄して
リユース



リサイクル トレー

きれいに洗って返してね!

ポイント
回収できるトレーは裏にこのマ
ークが表示してあるものだけです




ミゾに油脂分など
が残らないように
食器と同じように
きれいに洗って
(食器洗い乾燥機でもOK)



トレーに汚れが残ってい
たり濡れているとカビの
原因になります

乾かして



重ねないで
汚れのチェックを1枚ず
つ手作業でしています




トレー to トレー
新しいトレーに
リサイクル



リサイクル 仕分け袋

商品の入っている半透明の袋
を回収します

※透明袋は回収しません
※ひろしま、とっとり、(島根)は右側の袋のみ




◎ラベルは剥がさず切り取ってください
(糊が残っているとリサイクルできません)
◎汚れは落として。青果の袋は裏返してゴミ
を落としてください
◎袋を広げたまま、配達時に出してください

◎ラベルは剥がさず切り取ってください
(糊が残っているとリサイクルできません)
◎汚れは落として。青果の袋は裏返してゴミ
を落としてください
◎袋を広げたまま、配達時に出してください

- 結ぶ** (Illustration of a tied bag)
- ひと袋にまとめる** (Illustration of multiple bags together)
- 一つひとつ折る・たたむ** (Illustration of a folded bag)

袋 to 袋
新しい仕分け袋に
リサイクル



リサイクル たまごモールドパック

空になった
モールドパックは
そのまま返してね



汚れていても殻が
ついていても大丈夫



ダンボールなどの
紙製品の原料に
リサイクル

